



GOLFE DE SAINT-TROPEZ

D'AVRIL À JUIN 2022

5,3 millions de nuitées touristiques d'avril à juin 2022


+13% par rapport à 2019

+66% par rapport à 2021



► **Évolution des nuitées d'avril à juin 2022** (en % de nuitées)

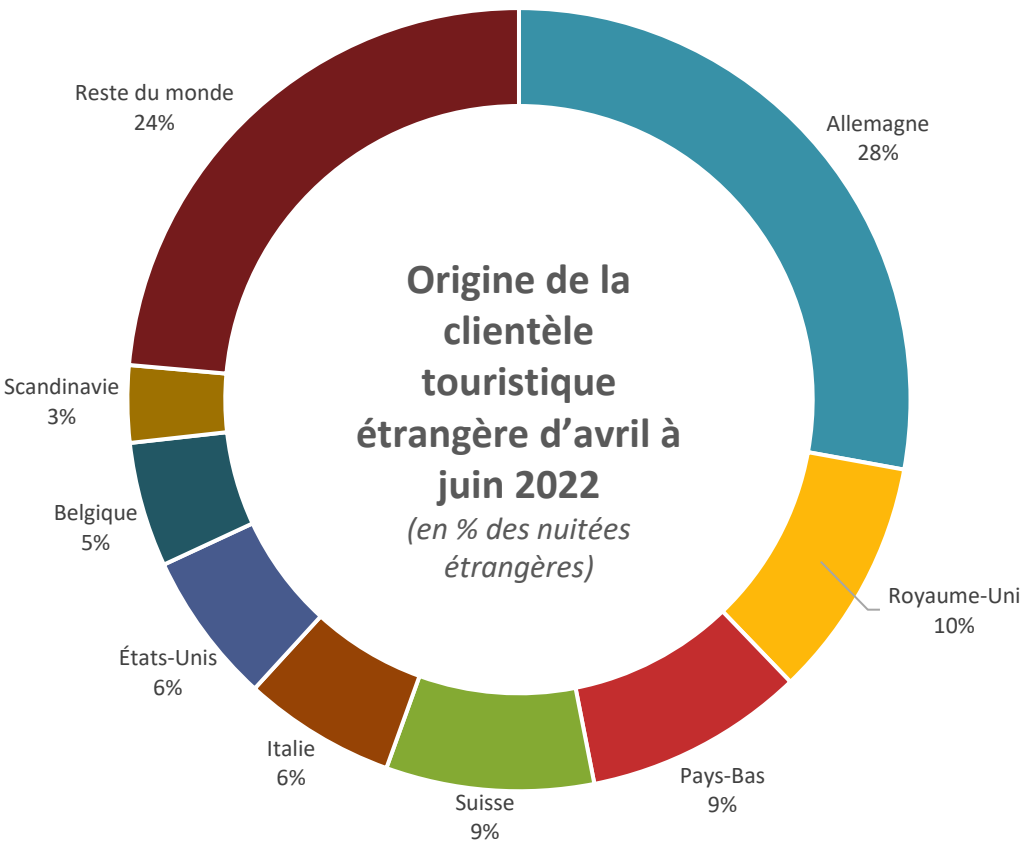
	Evolution 2019-2022	Evolution 2021-2022
Français	+4%	+11%
Etrangers	+20%	+184%



2,88 millions nuitées touristiques étrangères d'avril à juin 2022

+20% par rapport à 2019

+184% par rapport à 2021



► **Évolution des nuitées étrangères du 1^{er} au 13 juillet 2022**
(en % de nuitées)

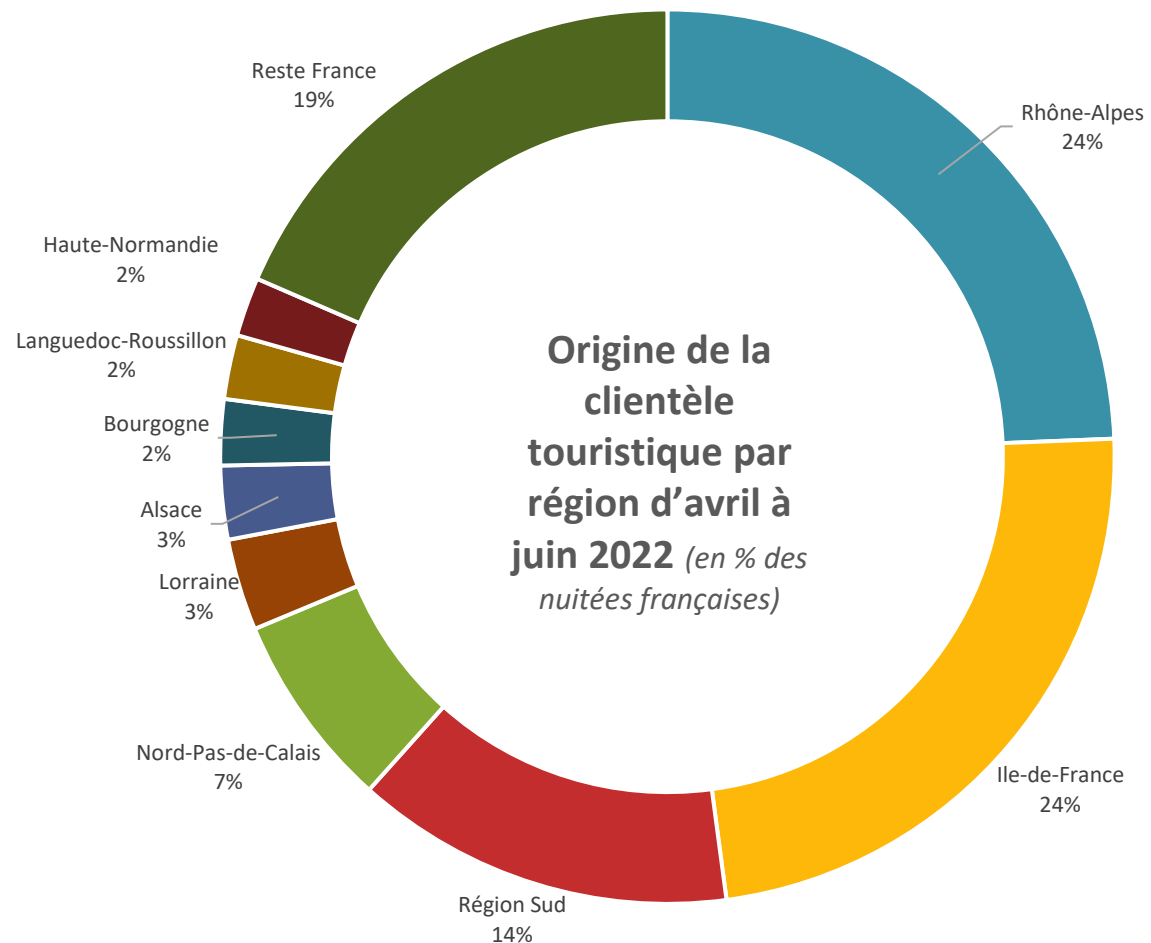
	Evolution 2019-2022	Evolution 2021-2022
Allemagne	+4%	+166%
Royaume-Uni	+25%	+484%
Pays-Bas	+25%	+214%
Suisse	+35%	+185%
Italie	+15%	+199%
États-Unis	+112%	+482%
Belgique	+6%	+25%
Scandinavie	+8%	+266%
Reste du monde	+21%	+172%



2,4 millions de nuitées touristiques françaises d'avril à juin 2022

+4% par rapport à 2019

+11% par rapport à 2021



► Évolution des nuitées régionales du 1^{er} au 13 juillet 2022 (en % de nuitées)

Région	Evolution 2019-2022	Evolution 2021-2022
Rhône-Alpes	+5%	+11%
Ile-de-France	+5%	+2%
Région Sud	+10%	+10%
Nord-Pas-de-Calais	+9%	+14%
Lorraine	+6%	+25%
Alsace	+16%	+20%
Bourgogne	-3%	+16%
Languedoc-Roussillon	+3%	+19%
Haute-Normandie	+8%	+23%
Reste France	-3%	+19%